



Tørrmopp

Manuelt vaskeutsty

Mikrofiber mop



Single disk maskin

















Gulvaskemaskin



Mekanisk Pad

3M (eller tilsvarende) farge disks

	Utstyr	Vaskemiddel	Metoder
<p>Før Bruk</p> <p>Byggvask</p>	    	Nøytralt eller alkalisk	<ul style="list-style-type: none"> • Tørr mopp\støvsuging • Mekanisk vask ved 160-200 rpm (med vann oppsug)
<p>Daglig vask</p> <p>Manuell vask</p>	 	Nøytralt / Desinfiserende ⁽¹⁾	<ul style="list-style-type: none"> • Tørr mopp\støvsuging • Manuelt med mikrofiber mopp • Skylling
<p>Eller</p> <p>Mekanisk Vask</p>	  	Nøytralt	<ul style="list-style-type: none"> • Tørr mopp\støvsuging • Mekanisk vask ved 160-200 rpm (med vann oppsug)
<p>Dyp Vask</p> <p>Mekanisk Vask</p>	   	Alkalisk	<ul style="list-style-type: none"> • Tørr mopp\støvsuging • Mekanisk vask ved 160-200 rpm (med vann oppsug)

(1) I områder hvor desinfeksjon er viktig. Veksle mellom desinfiserende og nøytralt vaskemiddel.

FORHOLDSREGLER FOR BRUK

- Bruk aldri slipeskiver eller andre prosedyrer som risikerer å skade overflatebehandlingen (slipende produkter, løsemidler, etc.).
- Bruk aldri gummiknotter (til stolbein eller andre møbler); bruk i stedet PVC eller Polyethylene knotter.

FLEKKFJERNING**Fjerning av malingsmerker**

- Ikke bruk skurende utstyr (f.eks. Scotch Brite, skure pads, stålull, etc.).
- Bruk same løsemiddel som malingen. Fungerer ikke dette forsøk med White Spirit, etc. før man prøver sterkere løsemidler som Taraclean spray.
- Tørk og skyll gulvet Grundig etter påføring av løsemidler.

Dråper av maling

En fryserspray vil gi utmerkede resultater når maling har dannet et drypp på materialet (fryserspray kan kjøpes fra produsenter av rengjøringsmidler eller på apotek).

Lim

- Ferske akryllim merker
Påfør vann tilsatt rengjøringsmiddel, la virke og rengjør gulvet.
- Tørket akryllim (> 1 mnd.)
Bruk White Spirit. Tørk og vask gulvet nøye etter bruk av løsemidler.
- Løsemiddelbasert lim
Bruk sterke løsemidler (f.eks. Taraclean spray), slutt hvis flekken viser seg å være vanskelig og fjerne

TIPS OG RÅD FOR FLEKKFJERNING**Rust**

Påfør et antirust produkt eller oksalsyre. Rens grundig.

Matfett/maling/kulepenn/tusj/tungt fett (tjære)

Påfør et løsemiddel som White Spirit. Gni med uførtynnet produkt og skyll med mye vann.

Gummimerker/Skomerker

Påfør et alkalisk vaskemiddel og la virke i 5 minutter før skrubbing.

Tyggegummi

Bruk en fryserspray for å herde tyggegummi, og fjern den deretter med en plastspatel (fryserspray kan kjøpes hos produsenter av rengjøringsmidler eller på apotek).